


# MARBEAU

EDIMAX  
— CERAMICHE  
ASTOR



**MARBEAU**  
ICONIC. ELEGANT. STRONG.



---

MARBEAU

---

# VEINÉ BLANC



Veiné Blanc 120x260 LUX RET



Veiné Blanc 120x260 LUX RET



VEINÉ BLANC



Veiné Blanc 120x120 LUX RET

VEINÉ CRISTAL



Veiné Cristal 120x120 LUX RET



Veiné Cristal 120x260 LUX RET





Aquitaine 60x120 LUX RET  
Veiné Blanc 120x120 LUX RET



Marfil Clair 120x120 LUX RET

MARFIL CLAIR



Mar il Clair 120x240 LUX RET  
Mar il Clair 120x120 LUX RET



Mar il Clair 120x120 LUX RET



Onice Bianco 120x240 LUX RET

ONICE BIANCO



Onice Bianco 120x240 LUX RET





Onice Miele 120x240 LUX RET

ONICE MIELE



Onice Miele 120x240 LUX RET



Onice Miele 120x240 LUX RET




Onice Miele 120x240 LUX RET



# MARBEAU

“Ceramics of Italy”



≡6 mm 120x260 (48"x104") RET

LA37 VEINÈ BLANC  
LA36 VEINÈ CRISTAL

≡6 mm 120x260 (48"x104") LUX RET ●

LA32 VEINÈ BLANC  
LA33 VEINÈ CRISTAL



≡6 mm 120x240 (48"x96") LUX RET ●


LA28 MARFIL CLAIR  
LA27 MARFIL GRIS

LA19 ONICE BIANCO  
LA20 ONICE MIELE



≡10 mm 60x120 (24"x48") LUX RET ●

41K1 AQUITAINE



≡10 mm 120x120 (48"x48") RET

1ZP1 VEINÈ BLANC

≡10 mm 120x120 (48"x48") LUX RET ●

1ZP4 VEINÈ BLANC

≡9 mm 120x120 (48"x48") LUX RET ●

1AV8 MARFIL CLAIR

## INFORMAZIONI GENERALI - GENERAL INFORMATION

- Prodotto in porcellanato smaltato con impasti colorati. Superfici naturali e lux. Bordi rettificati.  
Coloured body glazed porcelain tiles and rectified edges. Natural and lux surfaces. Rectified edges.
- Tutte le misure sono nominali. Le conversioni in pollici sono approssimate ed arrotondate.  
All sizes are nominal. The conversions into inches are approximate and rounded off.
- Le confezioni contengono il prodotto con diverse sfumature di tono. Al fine di ottenere il migliore effetto estetico, si consiglia, durante la posa, di prelevare le piastrelle alternativamente da scatole diverse e di posarle in senso ortogonale l'una all'altra.  
The boxes contain the item with different shade variegations. When you lay down the tiles, in order to obtain the best blend of the colours, we advice you to take the tiles alternatively from different boxes and lay down orthogonally one to the other.
- Per i formati rettangolari consigliamo una posa sfalsata massimo di 1/4 della lunghezza.  
For the rectangular sizes we suggest an installation pattern at a maximum of 1/4 of the entire lenght.
- Bordi rettificati: nella posa mono e multi-formato è consigliato prevedere fughe di almeno 2 mm.  
Rectified edges: when you lay down single and multi sizes it is suggested to use grouts of at least 2 mm.
- Ci riserviamo la facoltà di modificare e/o eliminare i formati, i calibri, gli spessori e le grafiche in qualsiasi momento senza che si renda necessaria una espressa comunicazione scritta.  
We reserve the right to modify and/or remove the sizes, the calibers, the thickness and the graphics anytime, with no obligation of a further notice in writing.
- I toni degli articoli campionati sono puramente indicativi pertanto le variazioni di tono e di superficie non possono costituire motivo di contestazioni.  
The shades of the samples are purely representative of the item itself so the shades variation and the surfaces variations cannot constitute the reason for a claim.





- Articoli LUX, SATIN e LAPPATI: le lavorazioni di levigatura, satinatura e lappatura, sono effettuate allo scopo di valorizzare l'aspetto estetico dei prodotti ed evidenziarne la lucentezza e la morbidezza della superficie. Per preservare al meglio le caratteristiche nel tempo è necessario attenersi alle specifiche indicazioni di seguito espresse: La posa del prodotto deve essere eseguita con la massima attenzione, onde evitare traumi e graffiature di superficie. Dopo la posa è necessaria un'adeguata pulizia, in modo da asportare dal pavimento tutti i residui cementizi. Per la successiva manutenzione e la pulizia quotidiana, è sufficiente l'utilizzo di semplici detergenti PH neutro. Al fine di proteggere il più possibile l'estetica delle superfici, dai graffi, dalle macchie e dalle opacizzazioni derivanti dal calpestio giornaliero, si consiglia di adottare, nei punti d'ingresso, tutte le misure di protezione necessarie, utilizzando zerbini, tappeti e quant'altro, atti a trattenere i residui dalle soles delle scarpe. Tenuto conto della particolarità delle superfici, ne sconsigliamo l'utilizzo per aree preposte al medio ed alto traffico.

Items LUX, SATIN and SEMIPOLISHED: the polishing, honing, and semipolishing processes, carried out to enhance the aesthetical aspect of the products, highlight the brightness of the surface, the heterogeneity and the porosity of the matter: these characteristics are typical and present both in natural stones and in porcelain gres. We therefore recommend the use of all precautions (doormats / carpets for cleaning shoes, cleaning during laying and ordinary cleaning with neutral Ph products, etc ...) in order to safeguard as much as possible the shine and reduce as much as possible eventual scratches and / or stains of the surface of the products. We advise against the use of the aforementioned products in medium and high traffic areas.












## SIMBOLOGIA - SIMBOLOGY

RET Rettificato    + Prodotto tagliato    } A richiesta  
Rectified    Cut item    On request

## VARIAZIONE CROMATICA - SHADE VARIATION

<b>V1</b>  Aspetto uniforme Uniform appearance	<b>V2</b>  Lieve variazione Slight variation	<b>V3</b>  Moderata variazione Moderate variation	<b>V4</b>  Forte variazione Substantial variation
--	---	--	--

## CARATTERISTICHE TECNICHE - TECHNICAL CHARACTERISTICS

	Spessore	Variazione cromatica	Formatura del prodotto	Assorbimento d'acqua	Carico di rottura	Durezza della superficie	Resistenza agli sbalzi termici	Resistenza al cavillo	Conducibilità Termica	Cessione Piombo Cadmio	Resistenza chimica	PEI Resistenza all'abrasione superficiale	Resistenza al gelo	Coefficiente dinamico di frizione	Resistenza allo scivolamento
	Thickness	Shade variation	Product Moulding	Water absorption	Modulus of rupture	Hardness of the syrface	Resistance to thermal shock	Crazing resistance	Electrical Conductivity	Emission Lead Cadmium	Chemical resistance	Resistance to surface abrasion	Frost resistance	Dynamic coefficient of friction	Slip resistance
				ISO 10545-3 B 1a	ISO 10545-4	E.N. 101 MOHS	ISO 10545-9	ISO 10545-11	UNI E.N. 1745	ISO 10545-15	ISO 10545-13	ISO 10545-7	ISO 10545-12	DCOF	DIN 51130 DIN 51097
									CT	Pb / Cd					
<b>Marbeau LUX</b>	6 mm	V2	RET	< 0,5 %	≥ 43 N/mm <sup>2</sup>	4	Garantita Guaranteed	Garantita Guaranteed	0,675 < CT < 0,715 W/mk	Pb < 0,1 Cd < 0,01	-	-	Garantita Guaranteed	-	-
<b>Marbeau</b>	10 mm	V2	RET	< 0,5 %	≥ 43 N/mm <sup>2</sup>	-	Garantita Guaranteed	Garantita Guaranteed	0,675 < CT < 0,715 W/mk	Pb < 0,1 Cd < 0,01	-	-	Garantita Guaranteed	-	-
<b>Marbeau LUX</b>	9 - 10 mm	V2	RET	< 0,5 %	≥ 43 N/mm <sup>2</sup>	4	Garantita Guaranteed	Garantita Guaranteed	0,675 < CT < 0,715 W/mk	Pb < 0,1 Cd < 0,01	-	-	Garantita Guaranteed	-	-

EDIMAX  
— CERAMICHE  
ASTOR

Gruppo Beta S.p.A. 41014 Solignano (MO) Italy - Statale 569 n°234 tel. +39 059 748911 - fax +39 059 748990  
[www.edimaxastor.it](http://www.edimaxastor.it) - [info@edimaxastor.it](mailto:info@edimaxastor.it)