

26x26
13x26
6,5x26

Country



RIVESTIMENTO



PAVIMENTO



V3 ALTA
STONALIZZAZIONE



SPESORE
MEDIO



RESISTENZA ALLO
SCIVOLAMENTO



RESISTENZA ALLO
SCIVOLAMENTO

B.C.R.A.



RESISTENZA
AL GELO



KK26GRY Country Grey 26x26 - 10¹/₄"x10¹/₄"
LKKGRY/S Country Grey Listello 6,5x26 - 2¹/₂"x10¹/₄"
GKKGRY/D Country Grey Gradino 26x35 - 10¹/₄"x13³/₄"



KK13SLM Country Salmon 13x26 - 5 $\frac{1}{8}$ "x10 $\frac{1}{4}$ "
LKKSLM/S Country Salmon Listello 6,5x26 - 2 $\frac{1}{2}$ "x10 $\frac{1}{4}$ "

26x26
13x26
6,5x26

Country



RIVESTIMENTO



PAVIMENTO



V3 ALTA
STONALIZZAZIONE



SPESORE
MEDIO



RESISTENZA ALLO
SCIVOLAMENTO



RESISTENZA ALLO
SCIVOLAMENTO



RESISTENZA
AL GELO



KK13RED Red
13x26 - 5 $\frac{1}{8}$ "x10 $\frac{1}{4}$ "



KK13SLM Salmon
13x26 - 5 $\frac{1}{8}$ "x10 $\frac{1}{4}$ "



KK13GRY Grey
13x26 - 5 $\frac{1}{8}$ "x10 $\frac{1}{4}$ "

FORMATO	SP. medio mm	PEZZI/PCS x M ²	SCATOLE/BOX			PALLET		
SIZE	thick. mm	conv.le use	pezzi pcs	M ² conv.le Conv.l sqm	Kg	scat. box	M ² conv.le Conv.l sqm	Kg
13x26 5 $\frac{1}{8}$ "x10 $\frac{1}{4}$ "	10	27	30	1,111	20,80	66	73,326	1.380



KK26RED Red
26x26 - 10 $\frac{1}{4}$ "x10 $\frac{1}{4}$ "



LK26SLM Salmon
26x26 - 10 $\frac{1}{4}$ "x10 $\frac{1}{4}$ "



KK26GRY Grey
26x26 - 10 $\frac{1}{4}$ "x10 $\frac{1}{4}$ "

FORMATO	SP. medio mm	PEZZI/PCS x M ²	SCATOLE/BOX			PALLET		
SIZE	thick. mm	conv.le use	pezzi pcs	M ² conv.le Conv.l sqm	Kg	scat. box	M ² conv.le Conv.l sqm	Kg
26x26 10 $\frac{1}{4}$ "x10 $\frac{1}{4}$ "	10	14	16	1,143	21,90	60	68,580	1.330



LKKRED/S Red
6,5x26 - 2 $\frac{1}{2}$ "x10 $\frac{1}{4}$ "



LKSLM/S Salmon
6,5x26 - 2 $\frac{1}{2}$ "x10 $\frac{1}{4}$ "



LKGRY/S Grey
6,5x26 - 2 $\frac{1}{2}$ "x10 $\frac{1}{4}$ "

FORMATO	SP. medio mm	PEZZI/PCS x M ²	SCATOLE/BOX			PALLET		
SIZE	thick. mm	conv.le use	pezzi pcs	M ² conv.le Conv.l sqm	Kg	scat. box	M ² conv.le Conv.l sqm	Kg
6,5x26 2 $\frac{1}{2}$ "x10 $\frac{1}{4}$ "	10	54	64	1,185	22,00	54	63,99	1.200

Avvertenze per la posa:

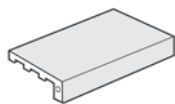
visto l'alto grado di stonizzazione della serie (V3), per ottenere un effetto ottimale della posa, Domus consiglia di miscelare le piastrelle prelevate da diverse scatole.

For laying:

due to the high degree of shade variation (V3), in order to obtain an optimal aesthetic natural effect, Domus recommends to lay down tiles, taken out and mixed from different boxes.

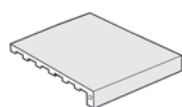
(*) N.B.: La 2^a scelta viene venduta solo a palette intere

Impasto Bianco/White Body

TERMINALE
L-SHAPED EDGING

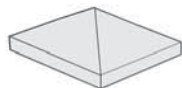
TKKGRY/D Grey
TKKRED/D Red
TKKSLM/D Salmon
5x13,5x26 - 2"x5⁵/₁₆"x10¹/₄"

FORMATO	Spessore medio mm	SCATOLE/BOX		PALLET		pezzi pallet
SIZE	thickness mm	pezzi pcs	Kg	scat. box	Kg	pcs pallet
5x13,5x26 2"x5 ⁵ / ₁₆ "x10 ¹ / ₄ "	11	6	6,20	57	354	342

GRADINO
STEP

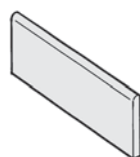
GKKGRY/D Grey
GKKRED/D Red
GKKSLM/D Salmon
26x35 - 10¹/₄"x13³/₄"

FORMATO	Spessore medio mm	SCATOLE/BOX		PALLET		pezzi pallet
SIZE	thickness mm	pezzi pcs	Kg	scat. box	Kg	pcs pallet
26x35 10 ¹ / ₄ "x13 ³ / ₄ "	12	8	21,50	33	720	264

ANGOLO GRADINO/2 PZ
CORNER STEP/2 PCS

AKKGRY/D Grey
AKKRED/D Red
AKKSLM/D Salmon
35x35 - 13³/₄"x13³/₄"

FORMATO	Spessore medio mm	SCATOLE/BOX		PALLET		pezzi pallet
SIZE	thickness mm	pezzi pcs	Kg	scat. box	Kg	pcs pallet
35x35 13 ³ / ₄ "x13 ³ / ₄ "	12	4	17,50	12	220	48

BATTISCOPA
SKIRTING

BKKGRY Grey
BKKRED Red
BKKSLM Salmon
8x26 - 3¹/₈"x10¹/₄"

FORMATO	Spessore medio mm	SCATOLE/BOX		PALLET		pezzi pallet
SIZE	thickness mm	pezzi pcs	Kg	scat. box	Kg	pcs pallet
8x26 3 ¹ / ₈ "x10 ¹ / ₄ "	10	23	9,20	48	455	1.104

(*) N.B.: La 2^a scelta viene venduta solo a palette intere